



УПРАВЛЕНИЕ ФЕДЕРАЛЬНОЙ СЛУЖБЫ
ГОСУДАРСТВЕННОЙ СТАТИСТИКИ
ПО КРАСНОЯРСКОМУ КРАЮ,
РЕСПУБЛИКЕ ХАКАСИЯ И РЕСПУБЛИКЕ ТЫВА

Естественное движение населения в Красноярском крае



январь-июль 2023 года



Естественное движение населения

Красноярский край

январь-июль 2023 года

- 01** Показатели естественного движения населения (естественный прирост, убыль (-), число зарегистрированных родившихся и умерших)
- 02** Число зарегистрированных браков
- 03** Число зарегистрированных разводов



ЕСТЕСТВЕННОЕ ДВИЖЕНИЕ НАСЕЛЕНИЯ

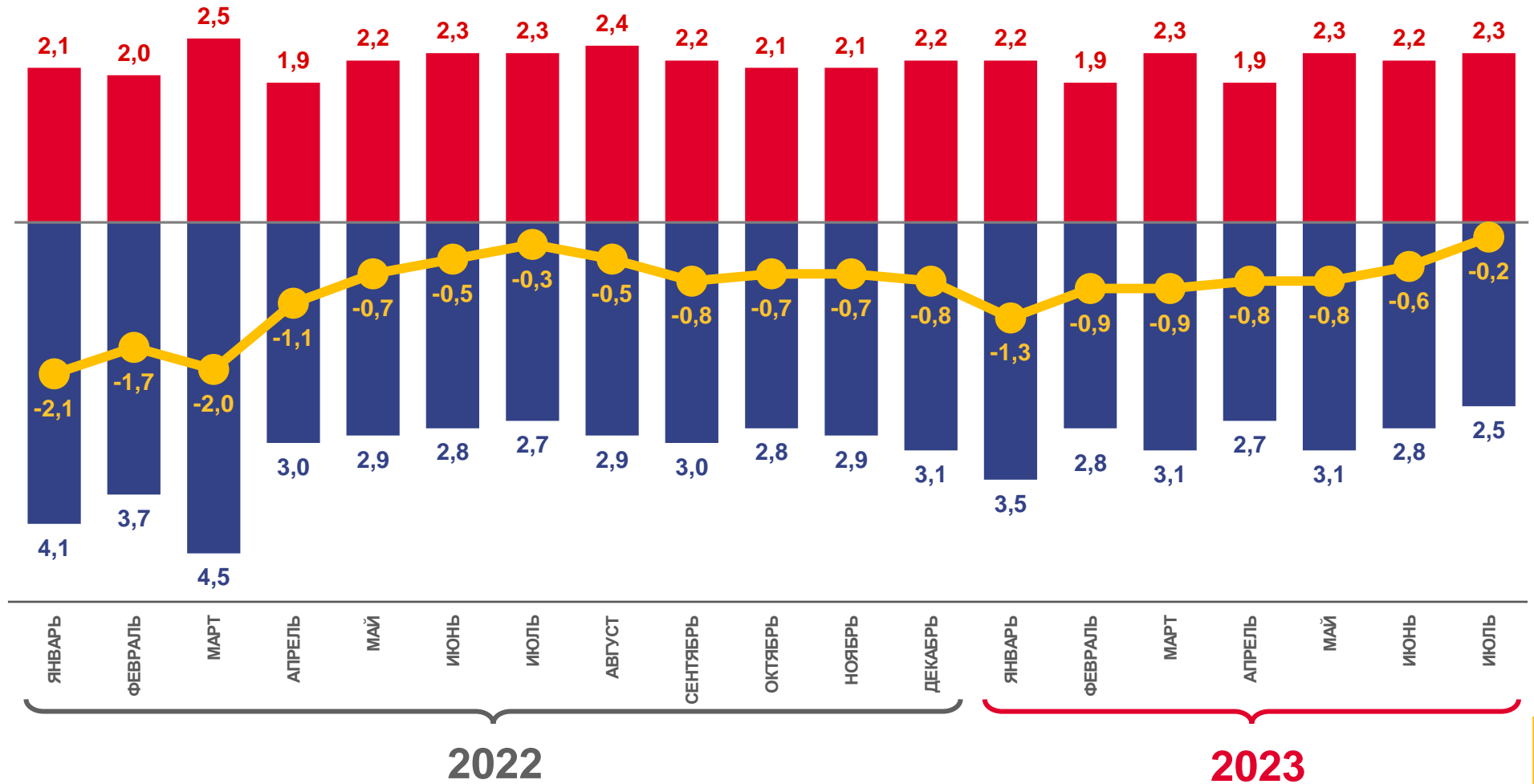
ТЫС. ЧЕЛОВЕК

Январь-июль
2023 года

Естественный прирост,
убыль (-)

-5,5

ТЫС. ЧЕЛОВЕК



Число родившихся

Число умерших

Естественный прирост, убыль (-)





КОЭФИЦИЕНТЫ ЕСТЕСТВЕННОГО ПРИРОСТА, УБЫЛИ (-) НАСЕЛЕНИЯ

в расчете на 1000 человек населения*



-3,3

январь-июль
2023 года

-5,1

январь-июль
2022 года

Красноярский край



-4,2

январь-июль
2023 года

-5,4

январь-июль
2022 года

Сибирский федеральный округ

Январь-июль 2023 года



* При расчете используется численность населения с учетом итогов Всероссийской переписи населения 2020 г.





ЧИСЛО ЗАРЕГИСТРИРОВАННЫХ РОДИВШИХСЯ

человек

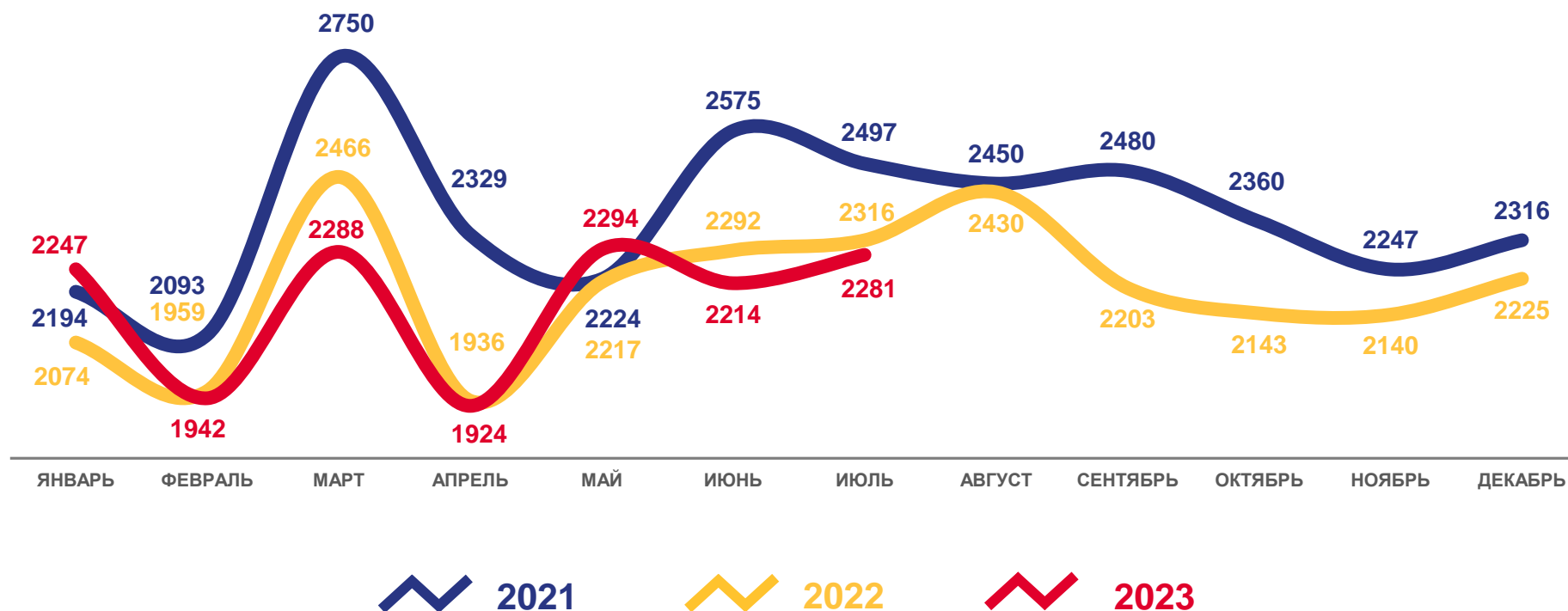
Январь-июль
2023 года

15 190

человек

99,5%

к январю-июлю
2022 года





КОЭФФИЦИЕНТЫ РОЖДАЕМОСТИ НАСЕЛЕНИЯ

в расчете на 1000 человек населения*



9,2

январь-июль
2023 года

9,2

январь-июль
2022 года

Красноярский край



8,9

январь-июль
2023 года

9,2

январь-июль
2022 года

Сибирский федеральный округ

Январь-июль 2023 года



* При расчете используется численность населения с учетом итогов Всероссийской переписи населения 2020 г.





ЧИСЛО ЗАРЕГИСТРИРОВАННЫХ УМЕРШИХ

человек

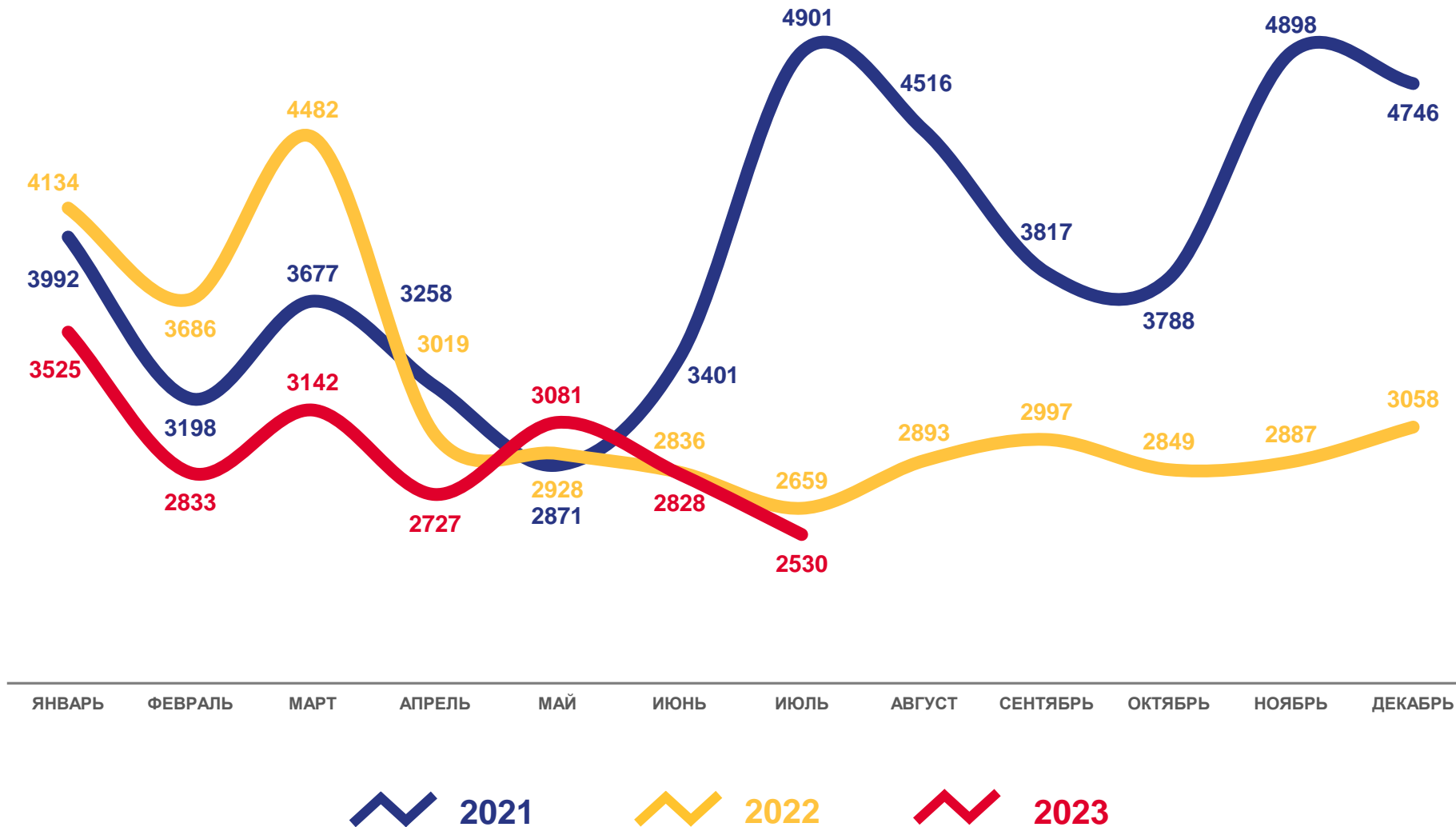
Январь-июль
2023 года

20 666

человек

87,0%

к январю-июлю
2022 года





1000 чел.

КОЭФФИЦИЕНТЫ СМЕРТНОСТИ НАСЕЛЕНИЯ

в расчете на 1000 человек населения*



Красноярский край

12,5

январь-июль
2023 года

14,3

январь-июль
2022 года



Сибирский федеральный округ

13,1

январь-июль
2023 года

14,6

январь-июль
2022 года

Январь-июль 2023 года



* При расчете используется численность населения с учетом итогов Всероссийской переписи населения 2020 г.



ЧИСЛО ЗАРЕГИСТРИРОВАННЫХ БРАКОВ

единиц

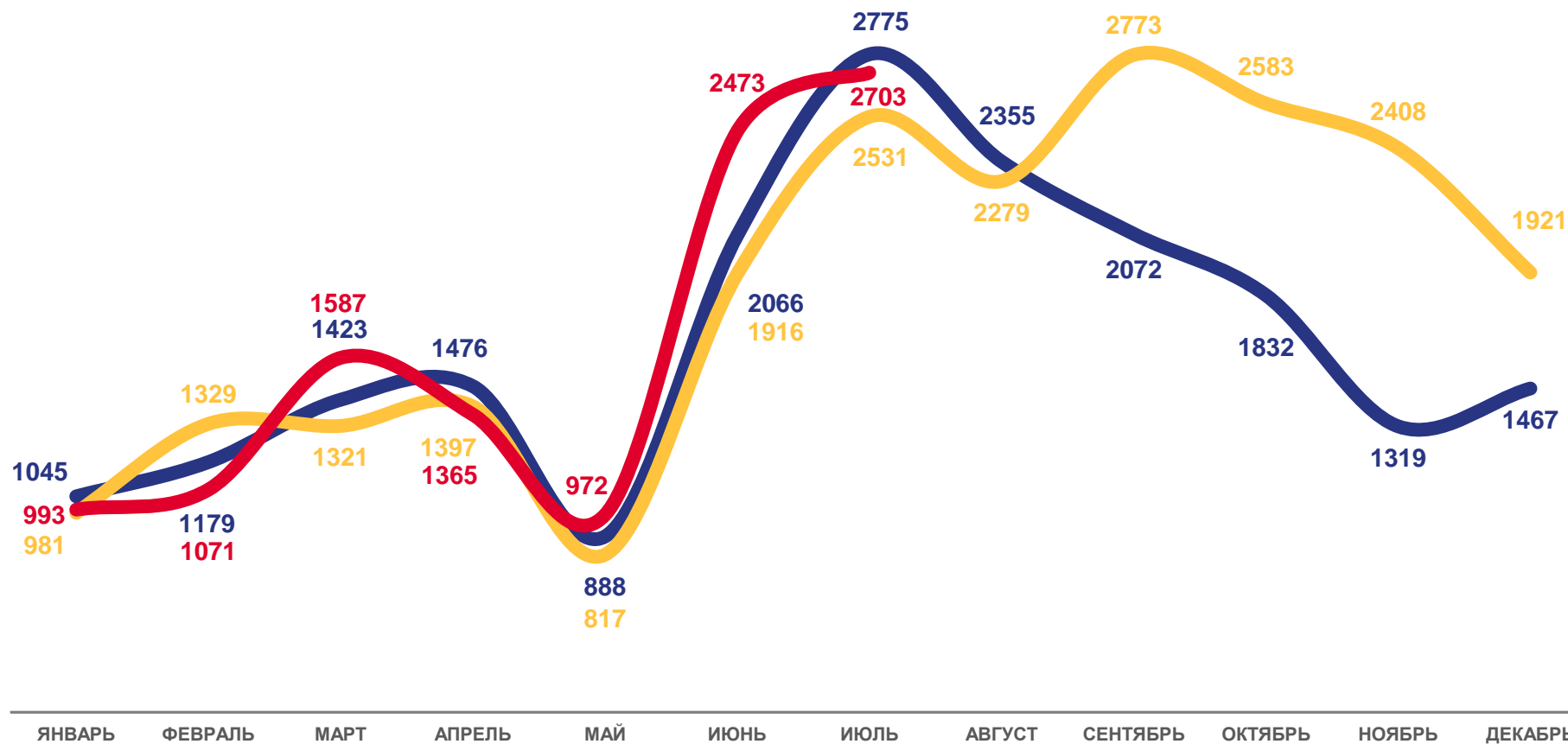
Январь-июль
2023 года

11 164

единицы

108,5%

к январю-июлю
2022 года



2021

2022

2023





КОЭФИЦИЕНТЫ БРАЧНОСТИ НАСЕЛЕНИЯ

в расчете на 1000 человек населения*



6,8

январь-июль
2023 года

6,2

январь-июль
2022 года

Красноярский край



6,2

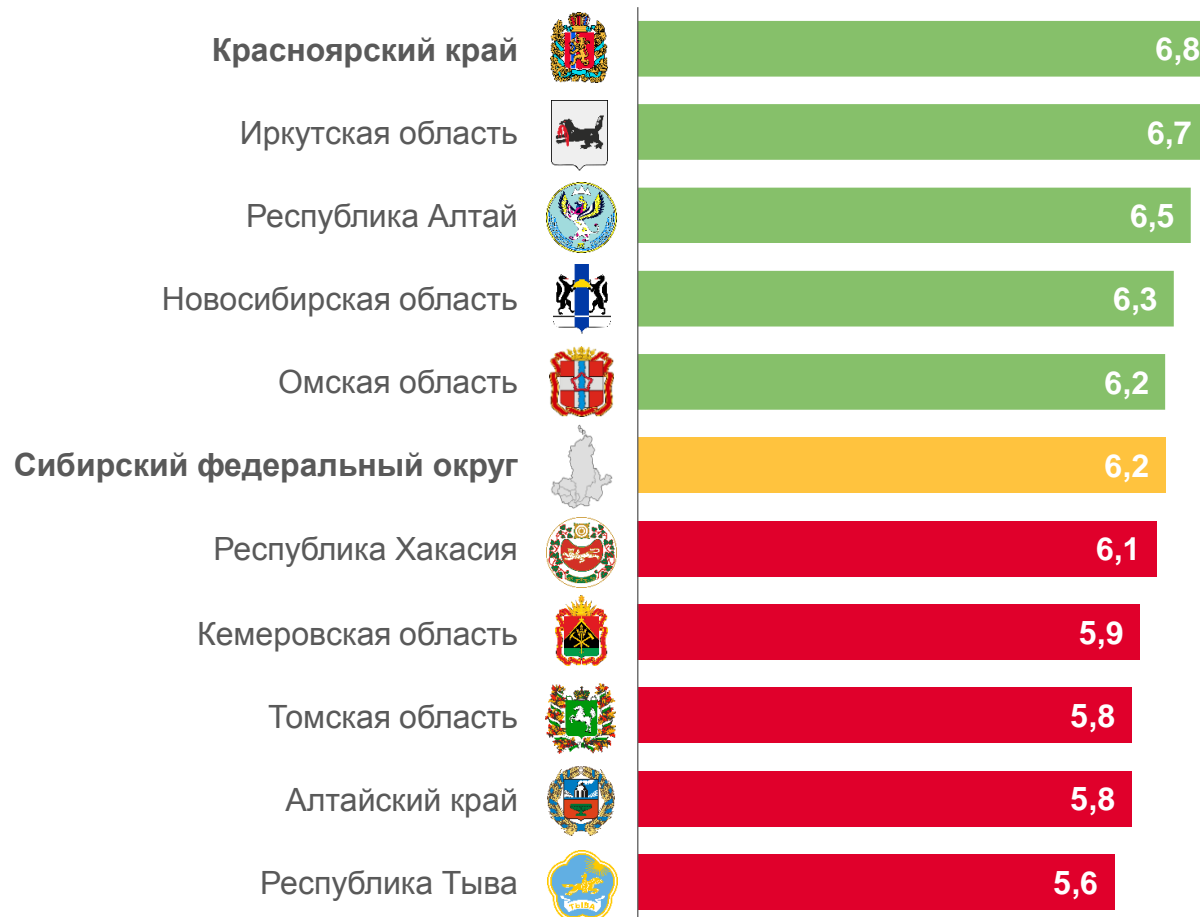
январь-июль
2023 года

6,0

январь-июль
2022 года

Сибирский федеральный округ

Январь-июль 2023 года



* При расчете используется численность населения с учетом итогов Всероссийской переписи населения 2020 г.





ЧИСЛО ЗАРЕГИСТРИРОВАННЫХ РАЗВОДОВ

единиц

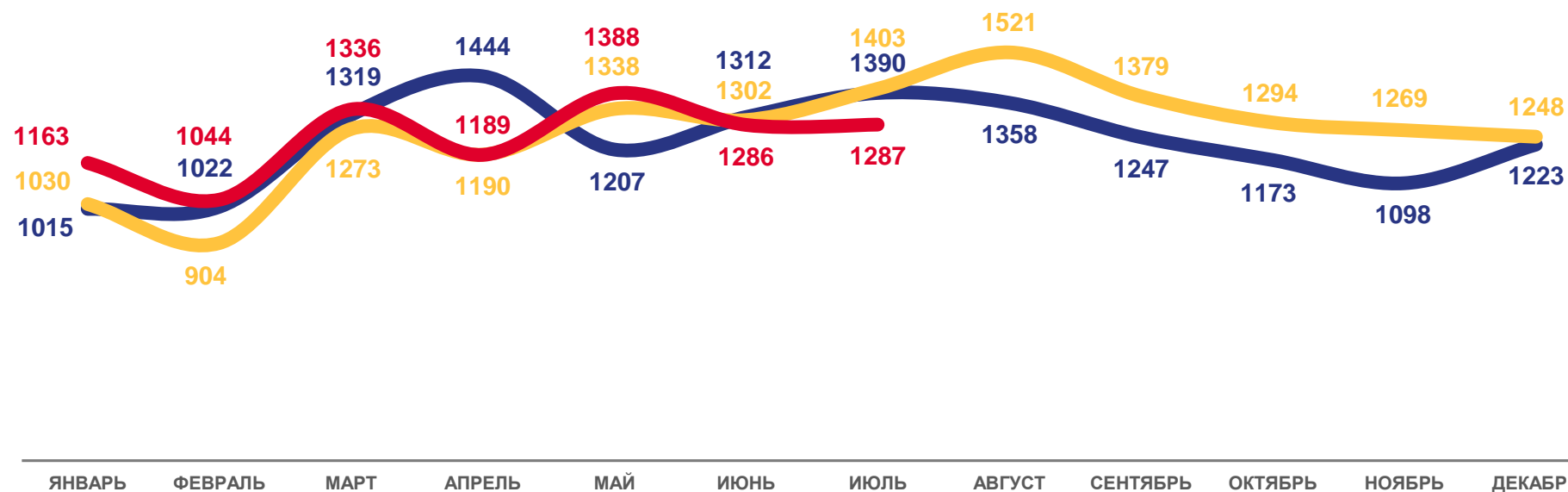
Январь-июль
2023 года

8 693

единицы

103,0%

к январю-июлю
2022 года



2021

2022

2023





КОЭФИЦИЕНТЫ РАЗВОДИМОСТИ НАСЕЛЕНИЯ

в расчете на 1000 человек населения*



5,3

январь-июль
2023 года

5,1

январь-июль
2022 года

Красноярский край



5,0

январь-июль
2023 года

4,7

январь-июль
2022 года

Сибирский федеральный округ

Январь-июль 2023 года



* При расчете используется численность населения с учетом итогов Всероссийской переписи населения 2020 г.

